



# ЈП "Г А С" – Темерин

Новосадска 421 Телефон: (021) 843-633, 843-655  
Текући рачун код банке Интеса 160-920072-92

Примљено: 12.06.2023.  
Организација: 01 620-122  
2023

Ј.П. "ГАС"  
"ГАС" КСКВГ  
Број: 602  
12.6.2023.  
ТЕМЕРИН, ТЕМЕР

## СКУПШТИНА ОПШТИНЕ ТЕМЕРИН

**ПРЕДМЕТ: ДОСТАВА ИЗВЕШТАЈА ПОСЛОВАЊА ЈП „ГАС,, ТЕМЕРИН за 2022. годину и Одлуке о усвајању финансијских извештаја и Одлуке о покрићу губитка**

У прилогу дописа достављамо Вам Извештај пословања ЈП „Гас,, Темерин за 2022. годину, који је усвојио Надзорни одбор ЈП „Гас,, на својој 26. седници, одржаној 12.06.2023. године, као и Одлуку Надзорног одбора о усвајању истог.

Извештај пословања ЈП „Гас,, Темерин се доставља ради усвајања од стране Скупштине општине Темерин, сходно члану 45. Одлуке о усклађивању одлуке о оснивању Јавног предузећа „Гас,, у Темерину са одредбама Закона о јавним предузећима и члану 43. Статута ЈП „Гас,, Темерин.

Такође Вам достаљамо и Одлуку о усвајању финансијских извештаја и Одлуку о покрићу губитка, које је донео Надзорни одбор на својој 26. седници, одржаној 12.06.2023. године, те Вас молимо да усвојите Одлуку о усвајању финансијских извештаја и дате сагласност на Одлуку о покрићу губитка, сходно члану 45. Одлуке о усклађивању Одлуке о оснивању јавног предузећа „Гас,, у Темерину са одредбама Закона о јавним предузећима и члану 43. Статута ЈП „Гас,, Темерин.

Такође Вам, у оквиру Извештаја пословања, достављамо Извештај о ревизији финансијских извештаја ЈП „Гас,, Темерин за 2022. годину.

ВД ДИРЕКТОРА



Тамара Васиљевић, маст.прав.

ТАМАРА ВАСИЉЕВИЋ



J.P. "GAS" -  
"GAS" Közvéllalat  
BROJ 599. SZAM  
12.6.2023  
TEMERIN - TEMERIN

# ЈП „ГАС,, ТЕМЕРИН

Новосадска 421 Телефон: (021) 843-633, 843-655  
Текући рачун код банке Интеса 160-920072-92

ТЕМЕРИН			
ОРГАН УПРАВЕ			
Примљено:	12.06.2023.		
Организовао:	БРОЈ	ПРЕДЛОЖИ	ПРЕДЛОЖИ
	01	020-122	

На основу члана 22. Закона о јавним предузећима („Сл. гласник РС,, бр. 15/2016 и 88/2019) и члана 43. Статута Јавног предузећа „Гас,, у Темерину дана 12.06.2023. године Надзорни одбор ЈП „Гас,, Темерин на својој 26. седници доноси:

## ОДЛУКУ

Надзорни одбор ЈП „Гас,, Темерин усваја Извештај пословања ЈП „Гас,, Темерин за 2022. годину.

ПРЕДСЕДНИК НАДЗОРНОГ ОДБОРА



Владо Карановић, дипл. инг. пољ.

*Владо Карановић*



# ЈП „ГАС,, ТЕМЕРИН

J.P. "GAS"  
"GAS" Közvállalat

BROJ 600 SZAM

12.6.2023

ТЕМЕРИН

Новосадска 421 Телефон: (021) 843-633, 843-655  
Текући рачун код банке Интеса 160-920072-92

12.06.2023.  
01 20-122  
2023

На основу члана 22. Закона о јавним предузећима („Сл. гласник РС,, бр. 15/2016 и 88/2019) и члана 43. Статута Јавног предузећа „Гас,, у Темерину, Надзорни одбор ЈП „Гас,, Темерин на својој 26. седници одржаној дана 12.06.2023. године доноси

## ОДЛУКУ

Усвајају се финансијски извештаји ЈП „Гас,, Темерин за 2022. годину у којој је остварен губитак у износу од 18.846.090,47 динара.

ПРЕДСЕДНИК НАДЗОРНОГ ОДБОРА



Владо Карановић, дипл. инг. пољ.

*Владо Карановић*



# ЈП „ГАС,, ТЕМЕРИН

Новосадска 421 Телефон: (021) 843-633, 843-655  
Текући рачун код банке Интеса 160-920072-92

12.06.2023.

01 020-122  
2023

На основу члана 22. Закона о јавним предузећима („Сл. гласник РС,, бр. 15/2016 и 88/2019), члана 43. Статута Јавног предузећа „Гас,, у Темерину и члана 200. Закона о рачуноводству, дана 12.06.2023. године Надзорни одбор ЈП „Гас,, Темерин на својој 26. седници доноси:

## ОДЛУКУ

У 2022.години у ЈП „Гас,, Темерин остварен је нето губитак у износу од 18.846.090,47 динара.

Нето губитак у износу од 18.846.090,47 динара ће се покрити из нераспоређене добити ранијих година.

ПРЕДСЕДНИК НАДЗОРНОГ ОДБОРА

Владо Карановић, дипл.инг.пољ.

*Владо Карановић*



Ј.П. "ГАС"  
"GAS" Közvéllalat  
BROJ 598. SZAM  
12. 6. 2023.  
ТЕМЕРИН - TEMERIN

СКУПШТИНА ОПШТИНЕ ТЕМЕРИН  
ОРГАН УПРАВЕ

Примљено: 12.06.2023.

Орган	Орг.јем.	БРОЈ	ПРИМОГ	ВРЕДНОС:
	01	620-122 2023		

## ИЗВЕШТАЈ ПОСЛОВАЊА 2022. ГОДИНЕ

## ЈАВНО ПРЕДУЗЕЋЕ „ГАС“ ТЕМЕРИН

мај, 2023. године

**САДРЖАЈ:**

1. УВОД .....	3
2. НАБАВКА И ПРОДАЈА ПРИРОДНОГ ГАСА.....	4
3. ОДНОС НАБАВЉЕНИХ И ИСПОРУЧЕНИХ КОЛИЧИНА ГАСА.....	7
4. КРЕТАЊЕ БРОЈА СКЛОПЉЕНИХ УГОВОРА О ИЗГРАДЊИ КУЋНОГ ГАСНОГ ПРИКЉУЧКА.....	8
5. ЦЕНОВНА ПОЛИТИКА.....	9
6. АКТИВНОСТИ НА ОДРЖАВАЊУ И ПРОШИРЕЊУ ГАСНЕ МРЕЖЕ.....	13
7. АКТИВНОСТИ РАДИ НАПЛАТЕ ПОТРАЖИВАЊА.....	14
8. РАД НАДЗОРНОГ ОДБОРА.....	15
9. ФИНАНСИЈСКО ПОСЛОВАЊЕ-ПРЕГЛЕД ОСТВАРЕНИХ ПРИХОДА И РАСХОДА И СУБВЕНЦИЈЕ.....	15
10. ЗАКЉУЧАК.....	20

**ПРИЛОЗИ:**

1. МИШЉЕЊЕ НЕЗАВИСНОГ РЕВИЗОРА

## 1. УВОД

Јавно предузеће „Гас“ Темерин под овим називом послује од јула месеца 1997. године. Тада су одвојене комуналне делатности из предузећа које је преузело ЈКП „Темерин“, а делатност дистрибуције гаса је задржано у ЈСКП „Будућност“, чији је ЈП „Гас“ Темерин правни наследник.

До 2009. године оснивач предузећа је одређивао дистрибутивну разлику, односно маржу предузећа да би доношењем новог Закона о енергетици и увођењем тарифног система регулаторну улогу пословања предузећа преузела Агенција за енергетику Републике Србије (АЕРС).

Да би предузеће могло да послује у складу са Законима неопходно је да поседује одређене лиценце.

Јавно предузеће „Гас“ Темерин за обављање својих делатности поседује следеће лиценце:

- Лиценца за обављање енергетске делатности дистрибуција природног гаса и управљање дистрибутивним системом за природни гас,
- Лиценца за обављање енергетске делатности јавно снабдевање природним гасом,
- Лиценца за обављање енергетске делатности снабдевање природним гасом

Једна од основних делатности Јавног предузећа „Гас“ Темерин је снабдевање природним гасом потрошача на територији општине Темерин, а поред основне делатности предузеће се бави и проширењем дистрибутивне гасне мреже и изградом кућних гасних прикључака.

Општи и законски услови пословања су:

- Закон о енергетици Републике Србије ( „Сл. гласник“, бр.145/2014,95/18,40/21 и 35/23),
- Уредба о условима за испоруку природног гаса ( „Сл. гласник РС“, бр. 49/22 и 32/2023),
- Закон о јавној својини („ Сл. Гласник РС“, бр.72/2011 и 88/2013 и 105/2014,104/2016-др.закон, 108/2016, 113/17, 95/18 и 153/2020),
- АЕРС – Агенција за енергетику Републике Србије – као регулаторно тело,
- Статут предузећа,
- Одлуке Надзорног одбора итд.

## 2. НАБАВКА И ПРОДАЈА ПРИРОДНОГ ГАСА

Набавку природног гаса за потребе купаца на територији општине Темерин, Јавно предузеће „Гас“ Темерин врши од ЈП „Србијасгас“ Нови Сад на основу уговора о снабдевању јавних снабдевача природним гасом дел.бр.452/13 од 07.08.2013. године и Анекси уговора о снабдевању јавних снабдевача природним гасом и то Анекс I од 27.03.2014., Анекс III од 06.04.2016, Анекс IV од 30.06.2016, Анекс V од 22.12.2016. Анекс VI од 12.01.2018., Анекс VII од 03.08.2018., Анекс VIII од 04.01.2019. године, Анекс IX дел.бр. 518 од 08.07.2019 и Анекс X дел.бр.1085 од 24.12.2019 године, Анекс XI дел.бр.710 од 15.09.2020, Анекс XII дел.бр.36 од 25.01.2021, Анекс XIV дел.бр. 759/06.10.2021. године и Анекс XV дел.бр.88/30.01.2023. године.

Набавка природног гаса за потребе квалификованих купаца врши се од ЈП „Србијасгас“ Нови Сад на основу Уговора о потпуном снабдевању енергијом из природног гаса дел.бр. 717/27.09.2022. године.

Доминантну потрошњу предузећа чини мала потрошња-домаћинства, а око 98% утрошених кубика природног гаса одлази на јавно снабдевање.

ЈП „Гас“ Темерин највећи део својих пословних прихода остварује продајом природног гаса крајњим купцима, а мањи део од израде кућних гасних прикључака, услуга издавања енергетских сагласности, услуга поновног укључења.

Удео појединих група и категорија купаца у укупном броју у 2022. години је следећа: 95,76% чини група купаца Мала потрошња – домаћинства категорија К1, 3,33% чини група купаца Мала потрошња – остали категорија К1, 0,22% чини група Равномерна потрошња К1, 0,65% чини група купаца Неравномерна потрошња К1, група купаца Равномерна потрошња К2 чини 0,01%, и група купаца Неравномерна потрошња категорија К2 чине 0,03%.

Табела бр. 1. Број активних купаца по групама купаца у 2017, 2018, 2019,2020, 2021 и 2022. години

Групе купаца	2017	2018	2019	2020	2021	2022
	Број купаца	Број купаца	Број купаца	Број купаца	Број купаца	Број купаца
К 1 Мала потрошња- домаћинства	6,442	6,503	6,610	6,735	6,890	7,023
К 1 Мала потрошња- остали	200	205	235	235	241	244
К1 Ванврсна потрошња	2	3	2	4	6	0
К 1 Равномерна потрошња	12	13	15	11	8	16
К 1 Неравномерна потрошња	38	37	39	46	50	48
К 2 Равномерна потрошња	1	0	0	1	1	1
К 2 Ванврсна потрошња		1	1	0	0	0
К 2 Неравномерна потрошња	2	2	2	2	2	2
<b>Укупно</b>	<b>6,697</b>	<b>6,764</b>	<b>6,904</b>	<b>7,034</b>	<b>7,198</b>	<b>7,334</b>

Из табеле се закључује да структуру активних потрошача гаса на територији општине Темерин око 96 % чине домаћинства, што значи да они имају доминантан удео и утицај у односу на укупну потрошњу гаса. Таква потрошња гаса има бројне карактеристике које се могу сагледати у следећем:



- Велике сезонске осцилације у потрошњи гаса утичу да се гас неравномерно троши током године јер је потрошња највећа у зимским месецима, а у летњим месецима је минимална. То се одражава на наплату потраживања, јер предузеће има веће могућности да наплати своја потраживања у зимском периоду док се гас троши, а у летњим месецима наплата потраживања знатно опада.
- Велик број места испоруке захтева већи обим посла при читавању потрошње и обради рачуна за испоручени природни гас као и у обављању техничког прегледа, контроле мерача и баждарењу.
- Цена за ову категорију је регулисана од стране Агенције за енергетику РС.

До октобра 2022. године дистрибуција и обрачун гаса вршио се по сведеним метрима кубним См3. Од октобра 2022. године по основу Уредбе о условима испоруке и снабдевања природним гасом дистрибуција и обрачун природног гаса врши се по обрачунској енергији природног гаса у kWh.

Извештај за 2022. годину као и план 2022. године, ради лакшег упоређивања и прегледа, урађен је по новој методологији тако што су испорука и преузимање природног гаса као и цене природног гаса приказани у kWh.

Испорука гаса са дистрибутивног система Јавног предузећа „Гас“ Темерин последњих пар година има тенденцију раста због повољне продајне цена гаса.

У Табелама 2 и 3 дат је приказ испоруке и преузимања гаса са дистрибутивног система у последњих шест година 2017, 2018, 2019, 2020, 2021 и 2022. година.

Табела 2. Испорука природног гаса са дистрибутивног система крајњим корисницима

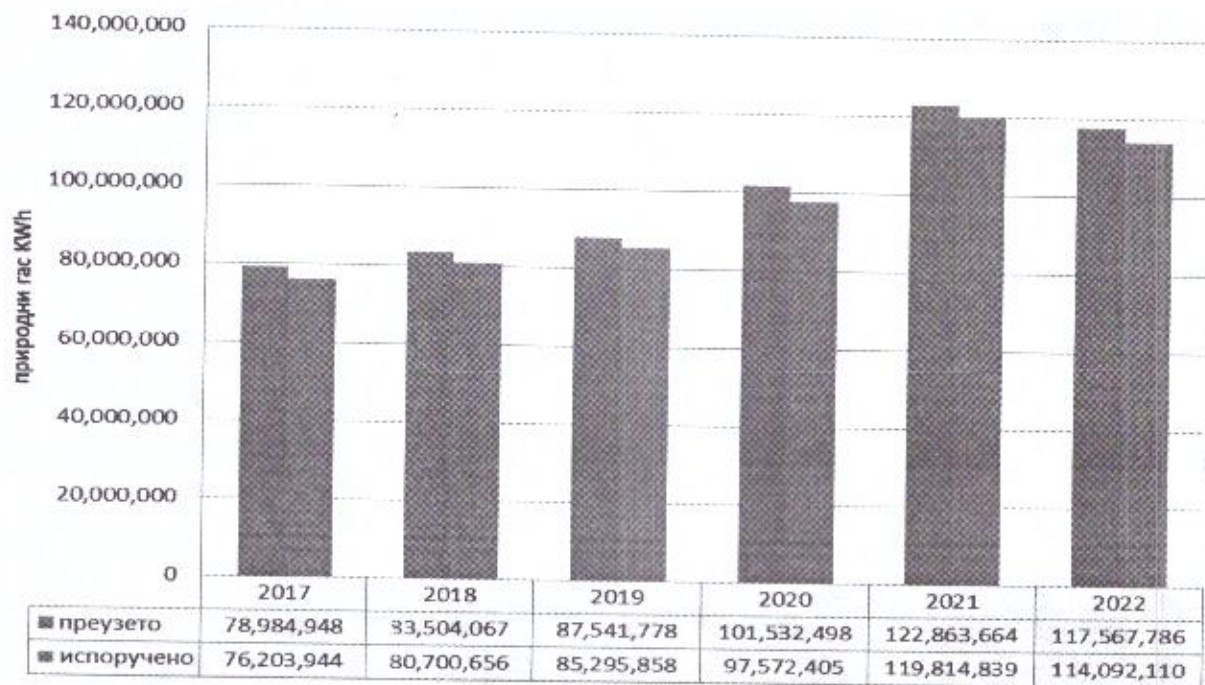
месец	испоручени гас у 2017 г.	испоручени гас у 2018 г.	испоручени гас у 2019 г.	испоручени гас у 2020 г.	испоручени гас у 2021 г.	испоручени гас у 2022 г.
ЈАНУАР	17,763,415	14,415,259	19,146,379	20,565,349	19,005,589	21,646,816
ФЕБРУАР	12,637,478	13,169,654	14,076,545	13,713,034	17,562,185	17,617,171
МАРТ	8,287,382	13,614,856	8,912,806	10,053,261	15,633,486	17,981,025
АПРИЛ	5,162,555	4,159,507	6,048,996	7,990,673	11,338,332	9,847,299
МАЈ	2,440,946	2,041,699	4,683,701	3,005,708	3,978,288	3,196,772
ЈУН	1,299,357	1,669,948	1,806,628	2,142,370	2,005,149	1,750,040
ЈУЛ	1,369,402	1,822,084	1,882,718	1,760,667	1,569,990	1,643,775
АВГУСТ	1,498,186	1,709,090	1,669,257	1,763,684	1,866,502	1,618,196
СЕПТЕМБАР	1,949,626	1,875,897	2,189,602	2,305,966	2,426,245	2,836,094
ОКТОБАР	2,943,307	3,616,065	3,596,312	5,791,113	8,234,076	4,545,999
НОВЕМБАР	8,508,577	7,647,517	7,857,845	11,776,920	15,257,506	13,257,177
ДЕЦЕМБАР	12,343,714	14,959,080	13,425,070	16,703,660	20,937,492	18,151,746
УКУПНО	76,203,944	80,700,656	85,295,858	97,572,405	119,814,839	114,092,110

Из табеле број 2. се види да испорука гаса бележи константну стопу раста што је последица релативно ниже цене гаса у односу на неке предходне године, али и повољног паритета цене гаса у односу на друге енергенте.

Табела бр. 3. Укупно преузимање са дистрибутивног система.

месец	преузимање гаса у 2017 г.	преузимање гаса у 2018 г.	преузимање гаса у 2019 г.	преузимање гаса у 2020 г.	преузимање гаса у 2021 г.	преузимање гаса у 2022 г.
ЈАНУАР	19,458,377	13,387,340	19,057,160	20,111,601	19,987,075	23,867,089
ФЕБРУАР	11,583,437	14,074,083	13,977,978	13,872,844	16,281,040	16,842,416
МАРТ	7,486,404	13,755,900	9,148,544	12,414,826	16,078,077	17,827,489
АПРИЛ	5,246,041	3,331,525	5,500,468	5,697,224	11,350,895	9,956,591
МАЈ	2,216,529	1,867,033	4,350,455	3,055,879	3,482,665	2,599,925
ЈУН	1,392,405	1,721,536	1,712,066	2,002,855	1,918,928	1,823,079
ЈУЛ	1,427,351	1,789,005	1,876,954	1,795,233	1,725,917	1,758,718
АВГУСТ	1,547,526	1,745,626	1,825,254	1,721,823	1,982,499	1,723,075
СЕПТЕМБАР	2,036,035	2,109,651	2,188,879	2,085,868	2,552,596	3,064,888
ОКТОБАР	3,970,179	3,663,733	3,962,658	6,575,685	9,940,186	5,284,645
НОВЕМБАР	9,033,181	9,137,925	8,368,815	14,031,268	15,259,267	13,280,841
ДЕЦЕМБАР	13,587,482	16,920,710	15,572,546	18,167,392	22,304,522	19,539,031
УКУПНО	78,984,948	83,504,067	87,541,778	101,532,498	122,863,664	117,567,786

Графички приказ преузимања и испоруке природног гаса од 2017. до 2022. године



### 3. ОДНОС НАБАВЉЕНИХ И ИСПОРУЧЕНИХ КОЛИЧИНА ГАСА

Да би се утврдили евентуални губици природног гаса у физичким јединицама мере упоређују се количине природног гаса преузете од ЈП „Србијагас“ и количине које ЈП „Гас“ Темерин испоручује својим купцима.

Табела бр.4 Однос преузетих и испоручених количина у последњих пет година

месец	Преузета					Испоручена					разлика	разлика	разлика	разлика	разлика	разлика	разлика	разлика	разлика	разлика	
	мг гас у	мг гас у	мг гас у	мг гас у	мг гас у	мг гас у	мг гас у	мг гас у	мг гас у	мг гас у											мг гас у
2018 г.	2019 г.	2020 г.	2021 г.	2022 г.	2018 г.	2019 г.	2020 г.	2021 г.	2022 г.	2018 г.	2019 г.	2020 г.	2021 г.	2022 г.	%	%	%	%	%	%	%
I	13.287.340	19.057.162	20.111.601	19.987.073	23.857.069	14.411.259	19.147.379	20.901.349	14.200.699	21.046.819	-7.027.919	-89.219	-452.749	991.499	2.220.273	-7,08	-0,47	-2,28	4,91	9,30	
II	14.074.083	13.977.879	13.872.844	16.281.040	16.642.416	13.189.674	14.076.945	13.713.034	17.962.185	17.817.171	904.429	-98.567	159.810	-1.281.145	-774.755	6,43	-0,71	1,15	-7,87	-4,80	
III	13.795.983	9.148.544	12.414.626	16.278.077	17.827.489	13.614.699	9.312.899	10.033.261	16.693.486	17.981.025	141.044	235.739	2.361.565	444.591	-153.536	1,33	2,58	19,00	2,77	-3,85	
IV	3.331.525	5.920.468	5.697.224	11.332.895	9.938.591	4.138.507	5.043.396	3.987.873	11.330.332	9.847.293	-827.982	-548.528	-2.293.648	12.562	109.292	-24,85	-9,97	-40,28	0,11	1,10	
V	1.967.033	4.292.450	3.295.873	3.402.655	2.989.525	3.041.639	4.963.721	3.208.728	3.978.288	3.198.772	-174.608	-333.245	50.171	-495.623	-596.847	-9,36	-7,86	1,84	-14,23	-22,96	
VI	1.721.536	1.712.065	2.002.856	1.918.928	1.823.073	1.693.939	1.926.528	2.142.372	2.005.749	1.750.040	51.587	-84.563	139.315	85.221	73.039	3,00	-5,52	-8,97	-4,49	4,01	
VII	1.745.626	1.825.264	1.721.623	1.962.456	1.723.076	1.709.050	1.989.232	1.783.684	1.869.540	1.618.196	38.538	155.997	-41.861	115.907	104.879	2,09	8,55	-2,43	6,85	8,09	
VIII	2.103.851	2.188.879	2.085.888	2.552.595	3.264.889	1.475.897	2.139.802	2.325.068	2.426.245	2.836.034	232.754	723	-220.089	126.350	228.794	11,38	-0,33	-10,56	4,96	7,48	
IX	3.883.733	3.982.658	5.575.686	9.945.186	9.284.645	3.814.266	3.998.132	5.791.113	8.234.075	4.545.949	47.868	396.346	784.572	1.706.109	738.648	1,30	9,24	11,99	17,16	13,98	
X	9.127.825	8.368.816	14.031.289	15.299.287	13.282.841	7.847.517	7.857.845	11.776.920	16.257.608	13.297.177	1.490.409	510.970	2.254.348	1.767	23.664	16,31	6,11	16,07	0,01	0,18	
XI	16.925.710	15.172.548	18.167.392	22.304.522	19.536.031	14.959.042	13.425.070	18.720.062	20.937.482	19.151.746	1.961.630	2.147.478	1.463.733	1.367.030	1.387.265	11,59	19,79	8,06	8,13	7,10	
УКУП	83.504.067	87.541.778	101.632.486	122.863.964	117.567.766	50.792.656	56.295.858	67.672.404	119.814.839	114.052.112	2.803.412	2.245.920	3.980.093	3.048.625	3.475.678	3,38	2,57	3,90	2,48	2,86	

Табела бр.4 Однос преузетих и испоручених количина, показује разлику преузетих и испоручених количина последњих пет година. Губитак гаса у мрежи у 2022. години је 2,96%, може се закључити да је ниво губитка и у предходним годинама око 3%.

У циљу смањења губитака гаса ЈП „Гас“ Темерин је у току 2022. године преузео низ активности ради утврђивања узрока губитка гаса и његовог умањења као што су:

- У току зимских месеци уводи се ванредно читавање гаса средином месеца, како би се откриле евентуалне манипулације на мерачима,
- У поподневним часовима организује се читавање гаса по реонима да би се читали потрошачи код којих су биле закључане капије током редовног читавања,
- Контролишу се потрошачи који немају потрошњу, да би се извршила провера стања на мерачима.
- Врши се замена старих, дотрајалих мерача ради омогућавања исправног мерења,
- Тежи се да све кутије буду пломбиране, како би спречили прилаз мерачима.

Ове мере су дале резултате, али је то још увек недовољно тако да се и у наредном периоду планира спровођење истих мера у циљу смањења губитака.

#### 4. КРЕТАЊЕ БРОЈА СКЛОПЉЕНИХ УГОВОРА О ИЗГРАДЊИ КУЋНОГ ГАСНОГ ПРИКЉУЧКА

У 2022. години склопљено је 167 уговора о изградњи кућног гасног прикључка.

Табела бр.5 Кретање броја склопљених уговора од 2010 до 2022. године.

Година	број склопљених уговора
2010	49
2011	46
2012	34
2013	27
2014	15
2015	16
2016	37
2017	58
2018	93
2019	133
2020	141
2021	161
2022	167

Табела показује да је у 2022 години број склопљених уговора сличан је и у 2021 години. Запажа се веће интересовање за увођењем гаса у односу на неке предходне године, разлог се може тражити у повољној цени гаса и ниским трошковима прикључења на гасну мрежу. Такође треба поменути да се новоизграђене стамбене зграде прикључују на дистрибутивну мрежу, што је омогућено одговарајућим Правилником о начину расподеле потрошње гаса у стамбеним зградама колективног становања.

## 5. ЦЕНОВНА ПОЛИТИКА

У 2022. години примењују се цене за природни гас по основу одлуке о утврђивању цене природног гаса за тарифне купце на коју је Агенција за енергетику дала сагласност.

Цене гаса за тарифне купце исказане су по тарифним ставовима утврђеним Тарифним системом за обрачун природног гаса за тарифне купце и утврђене су по тарифним елементима у складу са Методологијом за одређивање тарифних елемената за обрачун цена природног гаса за тарифне купце.

Потрошачи су распоређени у категорије купаца где постоје купци у категорији 1,  $p < 6$  bar који су распоређени у групе купаца и то:

Мала потрошња ( Мала потрошња-домаћинства и мала потрошња-остали), они се задужују по тарифу енергент и тарифу накнада по месту испоруке.

Ванвршна потрошња K1, задужују се за тарифу енергент, капацитет и тарифу накнада по месту испоруке.

Равномерна потрошња K1, задужују се за тарифу енергент, капацитет и тарифу накнада по месту испоруке.

Неравномерна потрошња K1, задужују се за тарифу енергент, капацитет и тарифу накнада по месту испоруке.

У категорију 2 која обухвата потрошаче између  $6 \leq p \leq 16$  bar-а који су распоређени у групе купаца и то:

Ванвршна потрошња K2, задужују се за тарифу енергент, капацитет и тарифу накнада по месту испоруке.

Равномерна потрошња K2, задужују се за тарифу енергент, капацитет и тарифу накнада по месту испоруке.

Неравномерна потрошња K2, задужују се за тарифу енергент, капацитет и тарифу накнада по месту испоруке.

Табела бр. 6 Приказ тарифних цена (без ПДВ-а) за Тарифни став енергент (дин/м<sup>3</sup> до октобра, kWh од октобра) за одређене групе купаца.

Р. Бр.	ВРСТА ПРОИЗВОДА И УСЛУГЕ	лењембар прегледне године	Цена у динарима по јединици мере за текућу годину												
			I	II	III	IV	V	VI	VII	VIII	IX	X	XI	XII	
1	Трошкови повезане услугења	3,333.33	3,333.33	3,333.33	3,333.33	3,333.33	3,333.33	3,333.33	3,333.33	3,333.33	3,333.33	3,333.33	3,333.33	3,333.33	3,333.33
2	Израда гасног прикључка г-4	68,100	68,100	68,100	68,100	68,100	68,100	68,100	48,462	48,462	48,462	48,462	48,462	48,462	48,462
3	Израда гасног прикључка г-6	75,595	75,595	75,595	75,595	75,595	75,595	75,595	53,062	53,062	53,062	53,062	53,062	53,062	53,062
4	Мала потрошња (Тарифа енергент)	35.01	35.01	35.01	35.01	35.01	35.01	35.01	35.01	35.01	35.01	35.01	35.01	35.01	35.01
5	Ванришна потрошња К1(Тарифа енергент)	32.18	32.18	32.18	32.18	32.18	32.18	32.18	32.18	32.18	32.18	35.01	35.01	34.1	34.1
6	Равномерна потрошња К1(Тарифа енергент)	32.18	32.18	32.18	32.18	32.18	32.18	32.18	32.18	32.18	32.18	35.01	35.01	34.1	34.1
7	Неравномерна потрошња К1(Тарифа енергент)	32.18	32.18	32.18	32.18	32.18	32.18	32.18	32.18	32.18	32.18	35.01	35.01	34.1	34.1
8	Ванришна К2(Тарифа енергент)											35.01	35.01	34.1	34.1
9	Равномерна потрошња К2(Тарифа енергент)														
10	Неравномерна потрошња К2(Тарифа енергент)														
11	Мала потрошња (Тарифа капацитет дина/дан/год.)														
12	Ванришна потрошња К1 (Тарифа капацитет дина/дан/год.)	120.41	120.41	120.41	120.41	120.41	120.41	120.41	120.41	120.41	120.41	120.41	120.41	11.74	11.74
13	Равномерна потрошња К1(Тарифа капацитет дина/дан/год.)	255.88	255.88	255.88	255.88	255.88	255.88	255.88	255.88	255.88	255.88	255.88	255.88	24.94	24.94
14	Неравномерна потрошња К1(Тарифа капацитет дина/дан/год.)	301.03	301.03	301.03	301.03	301.03	301.03	301.03	301.03	301.03	301.03	301.03	301.03	29.34	29.34
15	Ванришна К2(Тарифа капацитет дина/дан/год.)														
16	Равномерна потрошња К2(Тарифа капацитет дина/дан/год.)														
17	Неравномерна потрошња К2(Тарифа капацитет дина/дан/год.)														
18	Мала потрошња(Тарифа накнада по месту испоруке дан/место испоруке/година)	979.18	979.18	979.18	979.18	979.18	979.18	979.18	979.18	979.18	979.18	979.18	979.18	979.18	979.18
19	Ванришна потрошња К1(Тарифа накнада по месту испоруке дан/место испоруке/година)	979.18	979.18	979.18	979.18	979.18	979.18	979.18	979.18	979.18	979.18	979.18	979.18	979.18	979.18
20	Равномерна потрошња К1(Тарифа накнада по месту испоруке дан/место испоруке/година)	979.18	979.18	979.18	979.18	979.18	979.18	979.18	979.18	979.18	979.18	979.18	979.18	979.18	979.18
21	Неравномерна потрошња К1(Тарифа накнада по месту испоруке дан/место испоруке/година)	979.18	979.18	979.18	979.18	979.18	979.18	979.18	979.18	979.18	979.18	979.18	979.18	979.18	979.18
22	Ванришна К2(Тарифа накнада по месту испоруке дан/место испоруке/година)														
23	Равномерна потрошња К2(Тарифа накнада по месту испоруке дан/место испоруке/година)														
24	Неравномерна потрошња К2(Тарифа накнада по месту испоруке дан/место испоруке/година)														
25															

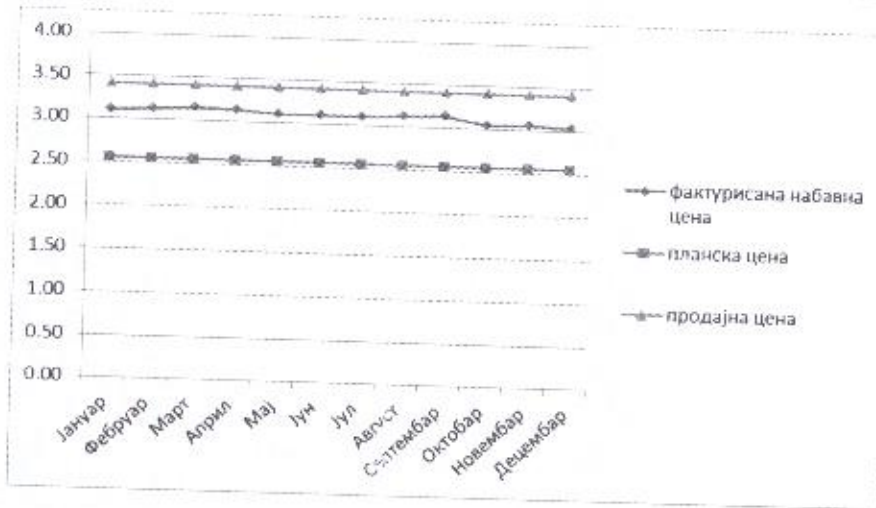
Из табеле бр.6 може се приметити да се у 2022. години цена за Тарифни став енергент (дин/м3) за све категорије тј. групе купаца није променила до августа. Од августа цена је повећана за око 9% и тај ниво је задржан до краја године. Од октобра се примењује Уредба о условима испоруке и снабдевања природним гасом где се постојећа цена дели са 10,26 и добија се цена за енергију гаса.

Како би лакше објаснили утицај разлике у цени гаса на пословање предузећа приказано је табеларно и графички кретање фактурисане набавне цене на јавном снабдевању, планске цене, продајне цене домаћинства и разлика продајне цене домаћинства и фактурисане набавне цене за 2019, 2020, 2021 и 2022 годину.

Табела бр. 7 Однос набавне, планске и продајне цене гаса 2019, 2020,2021, и 2022. године

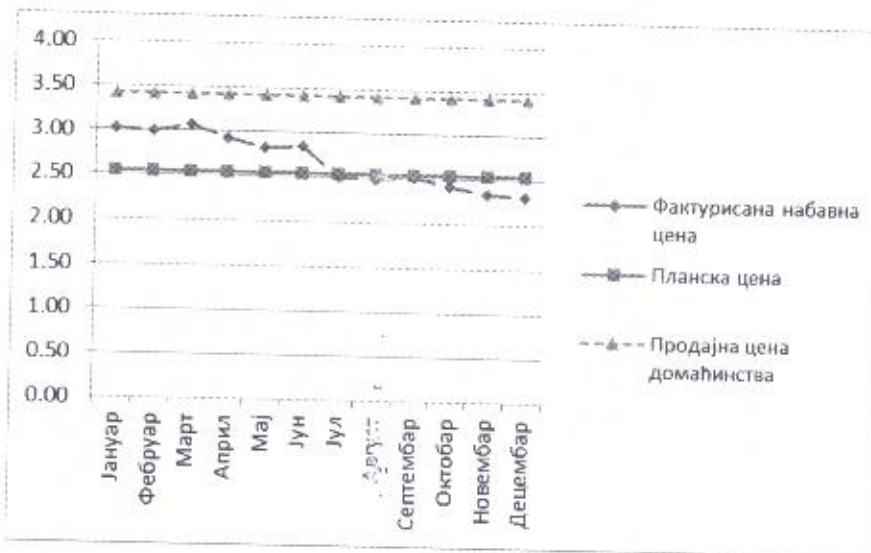
Однос набавне, планске и продајне цене гаса 2019 (јавно снабдевање)

	Јануар	Фебруар	Март	Април	Мај	Јун	Јул	Август	Септембар	Октобар	Новембар	Децембар
Фактурисана набавна цена ЈС (са књижном одобрењем)	3.11	3.13	3.15	3.13	3.11	3.10	3.10	3.12	3.14	3.04	3.06	3.04
Планска цена	2.55	2.55	2.55	2.55	2.55	2.55	2.55	2.55	2.55	2.55	2.55	2.55
Продајна цена домаћинств	3.41	3.41	3.41	3.41	3.41	3.41	3.41	3.41	3.41	3.41	3.41	3.41
Разлика фактурисане цене домаћинства и фактурисане набавне цене	0.30	0.29	0.26	0.28	0.30	0.31	0.31	0.29	0.27	0.37	0.35	0.38



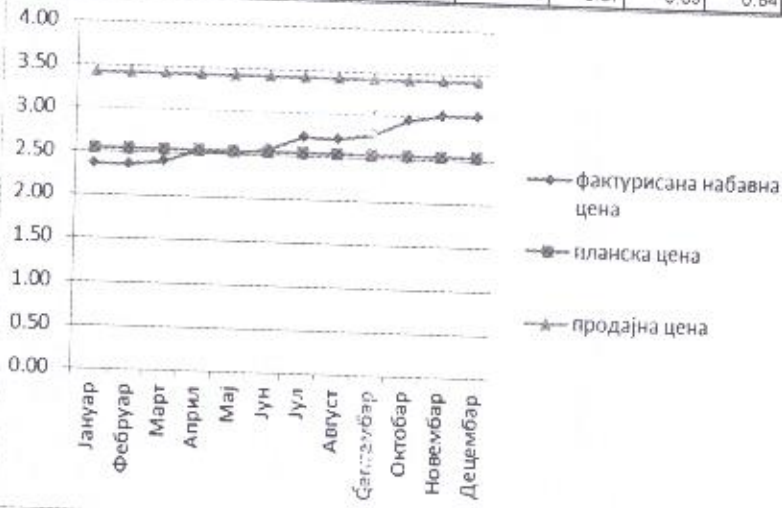
Однос набавне, планске и продајне цене гаса 2020 (јавно снабдевање)

	Јануар	Фебруар	Март	Април	Мај	Јун	Јул	Август	Септембар	Октобар	Новембар	Децембар
Фактурисана набавна цена ЈС (са књижном одобрењем)	3.02	2.99	3.07	2.93	2.81	2.85	2.50	2.49	2.52	2.42	2.34	2.32
Планска цена	2.55	2.55	2.55	2.55	2.55	2.55	2.55	2.55	2.55	2.55	2.55	2.55
Фактурисана цена домаћинств	3.41	3.41	3.41	3.41	3.41	3.41	3.41	3.41	3.41	3.41	3.41	3.41
Разлика фактурисане цене домаћинства и фактурисане набавне цене	0.40	0.43	0.35	0.48	0.60	0.57	0.91	0.92	0.89	0.99	1.07	1.09



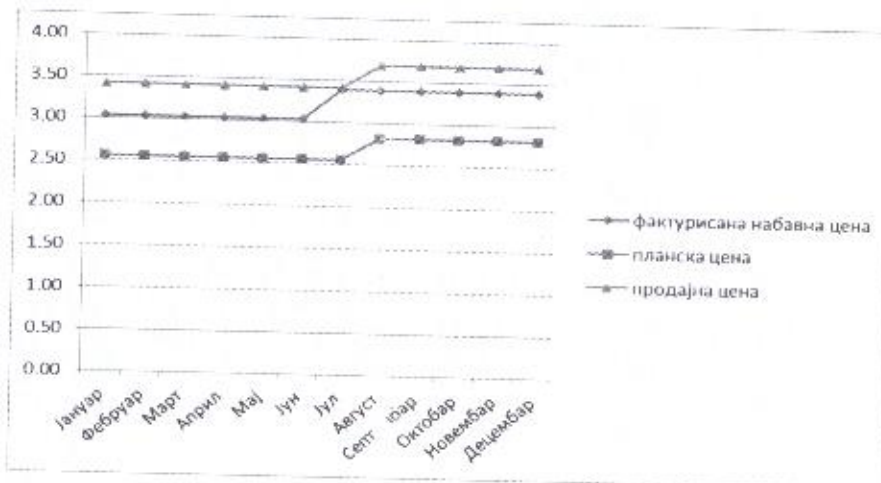
Однос набавне, планске и продајне цене гаса 2021 (јавно снабдевање)

	Јануар	Фебруар	Март	Април	Мај	Јун	Јул	Август	Септембар	Октобар	Новембар	Децембар
Фактурисана набавна цена												
ЈС (са књижним одобрењем)	2.36	2.36	2.40	2.54	2.52	2.57	2.73	2.72				
Планска цена	2.55	2.55	2.55	2.55	2.55	2.55	2.55	2.55	2.78	2.96	3.03	3.03
Продајна цена домаћинств	3.41	3.41	3.41	3.41	3.41	3.41	3.41	3.41	3.41	3.41	3.41	3.41
Разлика продајне цене за домаћинства и фактурисане набавне цене	1.06	1.06	1.02	0.87	0.89	0.84	0.69	0.70	0.63	0.45	0.39	0.39



Однос набавне, планске и продајне цене гаса 2022 (јавно снабдевање)

	Јануар	Фебруар	Март	Април	Мај	Јун	Јул	Август	Септембар	Октобар	Новембар	Децембар
Фактурисана набавна цена												
ЈС (са књижним одобрењем)	3.03	3.03	3.03	3.03	3.03	3.03	3.39	3.39	3.39	3.39	3.39	3.39
Планска цена	2.55	2.55	2.55	2.55	2.55	2.55	2.55	2.82	2.82	2.82	2.82	2.82
Продајна цена домаћинств	3.41	3.41	3.41	3.41	3.41	3.41	3.41	3.69	3.69	3.69	3.69	3.69
Разлика продајне цене за домаћинства и фактурисане набавне цене	0.39	0.39	0.39	0.39	0.39	0.39	0.02	0.30	0.30	0.30	0.30	0.30





Регулаторно тело које даје сагласност на цене гаса дистрибутера је Агенција за енергетику РС (у даљем тексту Агенција), чија Методологија формирања цена налаже да уколико је набавна цена гаса већа од планске цене гаса за 3% јавни снабдевач тј. дистрибутер може да тражи повећање цене гаса, што је ЈП Гас Темерин у више наврата од 2017 године и тражило и није добило никакав одговор.

Када се анализирају предходни графикони, упоређујући планску цену и фактурисану набавну цену јасно се може приметити да предузеће у годинама где је фактурисана набавна цена испод планске цене остварује планирану добит. Таква ситуација обухвата период од средине 2020 године па до средине 2021. године. Након тог периода набавна цена почиње да расте и прелази ниво планске цене. Овакав тренд набавне цене задржава се и током 2022. године што се неповољно одразило на пословање предузећа.

У новембру 2021. године Влада РС доноси Уредбу о привременој мери ограничавања цене гаса и надокнади разлике у цени природног гаса набављеног из увоза или произведеног у РС у случају поремећаја на тржишту природног гаса, која ће се користити за обрачун цене за даљу продају. Овом Уредбом набавна цена гаса од новембра 2021. године па до јула 2022. године задржава исти ниво.

У јулу месецу 2022. године наш једини снабдевач гасом Србија гас повећава цену за око 9% и Агенција нам даје сагласност да и наше продајне цене порасту за исти ниво, али од августа, јер смо по Закону о заштити потрошача у обавези да потрошаче гаса обавестимо о повећању цена гаса што смо могли да учинимо само у јулу. На графикону из 2022. године се јасно види пресек набавне и продајне цене као тачка изједначавања ове две вредности. Као нека позитивна страна ове ситуације је што се то десило у летњем периоду када се гас јако мало троши, па није било великог утицаја на приходе од продаје гаса.

Из свега се може извести закључак да предузеће не може да утиче на формирање цене гаса која ће подмирити оправдане трошкове пословања и донети профит потребан за улагања у развој и осавременавање дистрибутивне мреже.

## **6. АКТИВНОСТИ НА ОДРЖАВАЊУ И ПРОШИРЕЊУ ГАСНЕ МРЕЖЕ**

У току 2022. године изграђено је 130 нових кућних гасних прикључака на дистрибутивни систем ЈП „Гас“ Темерин, а у складу са Законом о енергетици сви мерни уређаји су преузети и књижени у основно средство.

Како су према Закону о енергетици РС сви дистрибутери гаса у обавези да до краја 2024 године изврше замену мерача протока гаса без температурног компензатора са мерачима протока гаса са температурним компензатором, а да је при томе до сада замењено око 55% мерача,

настављена је замена те је у току 2022 године укупно замењено 415 мерача. У складу са финансијским могућностима предузећа потребно је планирати замену свих преосталих мерача гаса најкасније до 31.12.2024 године.

Са акредитованом фирмом за одоризацију природног гаса уговорена је и вршена редовна контрола и одоризација природног гаса на мерно-регулационим станицама у Темерину, Бачком Јарку и Сиригу.

На основу Плана за 2022 ЈП „Гас“ Темерин израђена је пројектно техничка документација и пројекат за извођење:

- Реконструкција постојеће мерно регулационе станице у Темерину, Индустриска зона бб, AXEREAL SERBIA DOO NOVI SAD, на к.п. 7467/10 к.о. Темерин

- Дистрибутивног полиетиленског гасовода ПЕ за радну зону бр.7 у Темерину на к.п. 7467/10, 13451, 13460/1, 13460/3, 13465/1, 13275 к.о. Темерин

Реализација пројекта реконструкције мернорегулационе станице у Темерину, индустријска зона бб, AXEREAL SERBIA DOO NOVI SAD, на к.п. 7467/10 к.о. Темерин била је у 2022 години. Радови су отпочели дана 26.09.2022 године, а завршени је 15.11.2022 године.

Решењем од 21.07.2022. инвеститору ЈП ГАС Темерин одобрено је извођење радова на изградњи дистрибутивног полиетиленског гасовода ПЕ за радну зону бр. 7 у Темерину на к.п. б.р.7467/10, 13451,13460/1,13460/3,13465/1 и 13275 к.о. Темерин, дужине око 2.340 метара. Радови су отпочели дана 20.04.2023 године, а планирани завршетак је 27.10.2023 године.

## 7. АКТИВНОСТИ РАДИ НАПЛАТЕ ПОТРАЖИВАЊА

У циљу обезбеђивања већег степена наплате потраживања ЈП „Гас“ Темерин је у току 2022. године предузео низ активности.

Достављено је 1756 упозорења (опомена) крајњим купцима за испуњење доспелих уговорних обавеза плаћања и склопљен велики број споразума са дужницима чиме им је омогућено одложено плаћање дуга на рате. У току 2022. године извршена је и 51 обустава испоруке природног гаса крајњим купцима због неизвршења обавеза за испоручени природни гас.

Укупан број спорова који се води код судова и јавних извршитеља на крају 2022. године износи 44 активна спора, с тим што је у току 2022. године покренуто 6 нових спорова против дужника.

Узимајући у обзир све горе наведено као и чињеницу да је на крају године наплата била на нивоу од 80%, можемо закључити да је наплата потраживања у 2022. години била на задовољавајућем нивоу.

## 8. РАД НАДЗОРНОГ ОДБОРА

У ЈП „Гас“, Темерин функција управљања предузећем поверена је, од стране оснивача општине Темерин, Надзорном одбору, који броји три члана.

Надзорни одбор је, у току 2022. године одржао једанаест седница, на којима је редовно пратио активности у пословању ЈП „Гас“ Темерин и доносио закључке и одлуке, у складу са својим законским овлашћењима.

Надзорни одбор је донео Средњорочни план пословне стратегије и развоја предузећа, као и План преузимања мерних уређаја.

Присутност чланова Надзорног одбора, као и њихова активност и конструктивност током седница, је била на врло високом нивоу.

## 9. ФИНАНСИЈСКО ПОСЛОВАЊЕ - ПРЕГЛЕД ОСТВАРЕНИХ ПРИХОДА И РАСХОДА И СУБВЕНЦИЈЕ

Јавно предузеће „Гас“ Темерин је 2022. годину завршило са нето губитком од 18.846.090,47 динара, што је приказано у табели бр. 10 Извештај пословања 2022. године. Остварени нето губитак састоји се из оствареног губитка из редовног пословања у износу од 12.158.623,46 динара и одложних пореских расхода у износу од 6.687.467,01 динара.

Преглед реализованих прихода и расхода 2021. године и 2022. године као и план прихода и расхода 2022. године дат је табели бр. 10 Извештај пословања 2022. године.

Преглед прихода и расхода по основу продаје гаса дат је у табели број 8. Планирана добит по основу продаје гаса је 72.140.000 динара док је остварена добит 39.068.125 динара, значи реализација добити је мања за око 46%. Испорука и преузимање је веће од планираног за око 13%. Набавна вредност гаса је већа за око 32% од планиране, а приходи од продаје тек за око 16% већи од планираних.

Табела бр. 8 Преглед преузимања и испоруке натурално и финансијски за 2021. годину

месец	ПЛАН 2022				РЕАЛИЗАЦИЈА 2022				ИНДЕКС РЕАЛИЗАЦИЈА/ПЛАН 2022								
	укупно преузимање у ДС план 2022	планирана набавна цена 2022	планирана набавна вредност гас 2022	укупна испорука купцима план 2022	планирана вредност од гаса 2021	укупно преузимање у ДС 2022	реализована набавна цена 2022	реализована набавна вредност гас 2022	укупна испорука купцима 2022	реализовани приход од гаса 2022	укупно преузимање у ДС 2022	набавна цена 2022	реализована набавна вредност гас 2022	укупна испорука купцима 2022	промена цена 2022	приход од гас 2022	
Јануар	18.468.000	2.73	50.400.000	18.981.000	3.51	86.600.000	23.887.089	3.03	72.386.403	21.846.816	3.48	74.637.630	1.29	1.17	1.44	1.14	0.98
Фебруар	14.364.000	2.73	39.200.000	14.668.200	3.51	51.120.000	16.842.418	3.04	51.167.463	17.617.171	3.46	61.033.466	1.17	1.11	1.31	1.21	0.99
Март	13.851.000	2.73	37.800.000	13.748.400	3.51	48.240.000	17.827.489	3.04	64.220.266	17.981.026	3.47	62.446.844	1.28	1.11	1.43	1.31	0.99
I квартал	46.683.000		127.400.000	47.298.600		165.960.000	68.638.994		177.763.122	67.246.012		188.117.839					
Април	8.747.000	2.73	26.900.000	8.944.400	3.51	33.840.000	9.958.691	3.06	30.348.787	9.847.299	3.62	34.643.900	1.02	1.12	1.14	1.02	1.00
Мај	3.591.000	2.73	9.800.000	3.488.400	3.51	12.240.000	2.699.826	3.12	8.116.996	3.196.772	3.81	12.181.878	0.72	1.14	0.93	0.92	1.09
Јун	1.641.800	2.73	4.460.000	1.590.300	3.51	5.580.000	1.823.079	3.16	5.742.278	1.760.040	4.12	7.216.633	1.11	1.15	1.28	1.10	1.16
II квартал	14.979.600		40.880.000	14.723.100		51.660.000	14.378.696		44.207.061	14.794.111		64.042.311					
Јул	1.538.000	2.73	4.200.000	1.487.700	3.51	5.220.000	1.758.718	3.63	6.201.992	1.643.776	4.32	7.106.263	1.14	1.29	1.48	1.10	1.23
Август	1.641.500	2.73	4.480.000	1.590.300	3.51	5.580.000	1.723.076	3.63	6.089.768	1.818.196	4.63	7.326.630	1.05	1.30	1.36	1.02	1.29
Септембар	3.076.000	2.73	8.400.000	2.775.400	3.51	10.440.000	3.064.888	3.47	10.643.390	2.838.084	4.18	11.900.828	1.00	1.27	1.27	0.95	1.19
III квартал	5.258.600		17.080.000	6.534.000		21.240.000	6.646.680		22.936.140	6.098.066		26.232.612					
Октобар	67.921.200		185.360.000	66.078.100		238.860.000	79.463.289		244.906.323	78.137.188		278.392.762					
Новембар	8.208.000	2.73	22.400.000	8.054.000	3.51	28.440.000	8.284.646	3.42	18.064.897	4.546.999	3.91	17.778.896	0.64	1.25	0.81	0.58	1.11
Децембар	12.312.000	2.73	33.600.000	11.736.000	3.51	39.600.000	13.280.841	3.40	46.083.271	13.267.177	3.74	49.626.829	1.08	1.24	1.34	1.17	1.07
IV квартал	15.390.000	2.73	42.000.000	17.510.000	3.51	48.600.000	19.638.031	3.39	66.289.658	18.161.746	3.72	67.614.089	1.27	1.24	1.58	1.31	1.06
укупно	103.831.200		283.360.000	101.617.600		356.500.000	117.667.786		374.343.260	114.092.110		413.411.376					
укупно	103.831.200		283.360.000	101.175.500		356.500.000	117.667.786		374.343.260	114.092.110		413.411.376					

ЈП „Гас“ Темерин је у 2022. години по основу уговора о преузимању мерних уређаја обухватило аналитички по потрошачима у својим основним средствима као опрему 417 комада мерача протока гаса Г-4, 5 мерача Г-6, по 1 мерач Г-16, Г-25 и један мерач Г-65. Укупна вредност преузетих мерача је 2.352.900 динара и они су књижени по основу МРС за мала и средња правна лица на приходе по основу преузетих мерних уређаја на позицији конта 64-приходи од премија, субвенција, дотација и преузети у опрему конто 023. Овакав начин обухватања мерних уређаја, који је и обавезан по Закону о енергетици, омогућио је прецизније обухватање догађаја везаних за преузимање и замену мерних уређаја.

Табела бр. 9 Однос текуће имовине и обавеза 2017, 2018, 2019, 2020, 2021 и 2022 године, приказује обавезе по основу набавке гаса и обавезе по кредитима за ликвидност у односу на потраживања по основу продаје и стања на текућем рачуну.

Табела бр. 9 Однос текуће имовине и обавеза 2017, 2018, 2019, 2020, 2021 и 2022 године

	2017	2018	2019	2020	2021	2022
Обавезе према добављачима	73.035.000	56.975.000	54.765.000	44.090.000	69.040.000	71.913.000
Обавезе по кредитима	18.078.000	37.440.000	39.430.000	47.000.000	0	0
укупно	91.113.000	94.415.000	94.195.000	91.090.000	69.040.000	71.913.000
Укупна потраживања	86.066.000	79.056.000	81.097.000	93.227.000	112.991.000	98.796.000
Стање текућег рачуна	1.740.000	11.698.000	6.276.000	17.536.000	23.230.000	17.864.000
укупно	87.806.000	90.754.000	87.373.000	110.763.000	136.221.000	116.660.000
<b>РАЗЛИКА ОБАВЕЗА И ПОТРАЖИВАЊА</b>	<b>3.307.000</b>	<b>3.661.000</b>	<b>6.822.000</b>	<b>-19.673.000</b>	<b>-67.181.000</b>	<b>-44.747.000</b>

Из табеле бр. 9 се види да предузеће смањује неликвидности у 2017 години, успева да смањи своје обавезе као и да наплати добар део својих потраживања. У 2018. и 2019 години очекивања су била да ће предузеће изаћи из стања неликвидности међутим због неповољне разлике у цени разлика обавеза и потраживања се повећала. Од 2020. године као последица повољне продајне цене и разлике у цени, предузеће је ликвидно, мада се примећује смањење ликвидности у 2022. години, и тај тренд се наставља и у 2023. години.

Највећи дуг предузеће има према ЈП „Србијагасу“ Нови Сад у износу од 71.289.658,65 динара и то се односи на мали део новембарских рачуна и све децембарске рачуне чија је валута јануар 2023. године. Укупне обавезе према добављачима су 71.912.545,98 дин.

Приходи од субвенција су реализовани за проширење дела гасне мреже МЗ Старо Ђурђево у износу од 4.000.000 дин.

Врста буџетске помоћи	у динарима	
	План 2022	Реализација 2022
Проширење дела гасне мреже МЗ Старо Ђурђево	4.000.000	4.000.000

Преглед реализованих прихода и расхода 2021. године и 2022. године као и план прихода и расхода 2022. године дат је табели бр. 10 Извештај пословања 2022. године.

Набавна вредност продате робе је за око 32% већа од планиране и за око 14% већа од реализоване набавне вредности 2021. године. Уколико се посматра однос реализације 2022. и 2021. године набавна вредност је већа из разлога веће набавне цене гаса.

Трошкови материјала су реализовни за 20% мање него што су планирани, када се аналитички посматра они су у складу са планом.

Трошкови бруто зарада у 2022. години су око 8% већи у односу на реализацију 2021. године, разлог је у повећању зараде код појединих радних места. Треба напоменути да је предузеће у априлу 2022. године са оснивачем и репрезентативним синдикатом потписало Колективни уговор којим се уређују сва права, обавезе и одговорности из радног односа

запослених код послодавца, обавезе послодавца у обезбеђивању и остваривању права запослених из радног односа, поступак измена и допуна колективног уговора, међусобни односи учесника у закључивању Колективног уговора и друга питања од значаја за запослене и послодавца.

Број радника са 31.12.2022 је 24 радника, а планиран број радника је 28 радника.

Број запослених је приказан у следећој табели:

Редни број	Стручна спрема	Број радника 2021. године	Учешће у %	Планиран и број радника 2022. године	Учешће у %	Број радника 2022 године	Учешће у %
1	ВСС	7	28	7	25	6	25
2	ССС	18	72	21	75	18	75
Укупно		25	100	28	100	24	100

У број запослених улази и директор.

Трошкови производних услуга у делу услуга одржавања гасне мреже, одоризације, одржавања информационог система и осталих основних средстава су знатно већи него како је планирано. Повећање трошкова је последица повећања цене одржавања информационог система као и његове надоградње, због обавезних законских прописа из области е фактура и енергетике. Уложено је у видео надзор и поправку и одржавање пословне зграде.

Трошкови амортизације и резервисања у 2022 години су већи за око 14% у односу на план из разлога резервисања по основу јубиларних награда и отпремнина запослених.

Нематеријални трошкови су око 5% мањи од планираних, а за око 12% већи од реализације због пораста цене појединих услуга.

Финансијски расходи су мањи него што су планирани у 2022. години, јер су се рачуни према Србијагасу измиривали у валути.

Укупни расходи 2022. године су 460.637.382,04 динара, а укупни приходи 448.478.758,58 динара, одложени порески расходи периода су 6.687.467,01 динара.

Остварени нето губитак је у износу од 18.846.090,47 динара, и он ће се покрити из нераспоређене добити ранијих година.

Табела бр. 10 Извештај пословања 2022 год.

000

	Реализација 2021	План 2022	Реализација 2022	Индекс реал22/план22	Индекс реал22/реал21
<b>1. Пословни приходи</b>	3	2	3	3/2	3/1
Приходи од продаје (60)	437,056	373,330	428,600	1.15	0.98
Прих од продаје производа и услуга (61,62)	416,683	355,500	413,411	1.16	0.99
Приходи од продаје производа и услуга на домаћем тржишту	10,850	12,000	8,632	0.72	0.80
Приходи од премија, субвен., дотац., донација, прих по основу преуз. мерних уређ.(64)	9,164	5,280	6,353	1.20	0.69
Други пословни приходи(65)	469	550	204	0.37	0.44
<b>2. Финансијски приходи (66)</b>	5,106	4,500	5,337	1.19	1.05
<b>3. Остали приходи (67)</b>	695	300	544	1.81	0.78
<b>4. Приходи о усклађивања вред. кратк. потраж. од купаца(685)</b>	13,579	14,569	13,997	0.96	1.03
<b>УКУПНО ПРИХОДИ (1+2+3+4)</b>	<b>456,436</b>	<b>392,699</b>	<b>448,478</b>		
<b>1. Набавна вредност продате робе(60)</b>	<b>327,766</b>	<b>283,360</b>	<b>374,343</b>	1.32	1.14
<b>2. Трошкови материјала (конто група 51)</b>	<b>10,133</b>	<b>9,435</b>	<b>8,195</b>	0.87	0.81
Трошкови материјала за израду	8,478	7,500	6,111	0.81	0.72
Трошкови основног и помоћног материјала и сви други трошкови материјала (511, део 512 и 514)	8,478	7,500	6,111	0.81	0.72
Трошкови осталог материјала	751	1,000	1,015	1.02	1.35
Трошкови канцеларијског материјала	383	400	569	1.42	1.49
Трошкови осталог помоћног материјала	60	200	101	0.51	1.68
Сви други трошкови осталог материјала режиског хттз опреме	308	400	345	0.86	1.12
Трошкови горива и енергије(513)	904	935	1,069	1.14	1.18
Трошкови електричне енергије	101	85	96	1.13	0.95
Трошкови горива за транспортна средства	630	700	767	1.10	1.22
Трошкови природног гаса- сопствена потрошња гаса(5139)	173	150	206	1.37	1.19
<b>3. Трошкови зарада, накнада и ост. лич. (кон. гр. 62)</b>	<b>33,075</b>	<b>60,073</b>	<b>37,237</b>	0.74	1.13
Трошкови зарада и накнада зарада (брutto)	23,539	35,688	25,387	0.71	1.08
Трошкови пореза и доприноса на терет послодавца	6,301	9,785	6,617	0.68	1.05
Трошкови накнада по уг. о делу студ зад. нак. штет. (522, 524, 525)		750	717	0.96	
	Реализација 2021	План 2022	Реализација 2022	Индекс реал22/план22	Индекс реал22/реал21
Трошкови накнаде члановима надзорног одбора	792	850	788	0.93	0.99
Остали лич. расх. (превоз, отпрем. привр. умев. зараде)	2,443	3,000	3,728	1.24	1.53
<b>4. Трошкови производних услуга (кон. гр. 53)</b>	<b>3,407</b>	<b>3,800</b>	<b>5,886</b>	1.55	1.73
Трошкови транспортних и птт услуга интер. (531)	487	500	507	1.01	1.04
Трошкови услуга одржавања гасовода, одоризација, информациони програм и остала основ. сред. (530, 532)	1,998	2,100	4,404	2.10	2.20
Трошкови рекламе и пропаганде	103	200	376	1.88	3.65
Трошкови осталих услуга (штампа, комуналне усл., усл. нап. гаса)	819	1,000	599	0.60	0.73
<b>5. Трошкови Амортизације и резервисања</b>	<b>12,074</b>	<b>11,900</b>	<b>13,523</b>	1.14	1.12
<b>6. Нематеријални трошкови (конто група 55.)</b>	<b>4,899</b>	<b>5,860</b>	<b>5,487</b>	0.94	1.12
Трош. Непроиз. услуга (ада. ревиз. саветов. )(550)	1,661	1,500	1,582	1.05	0.95
Трошкови репрезентације (551)	449	400	399	1.00	0.89
Трошкови премија осигурања (552)	355	360	396	1.10	1.12
Трошкови платног промета (553)	564	1,000	676	0.68	1.20
Трошкови чланарина (554)	139	150	176	1.17	1.27
Трошкови пореза и доп. пор на имовину и накнада за уређ.(555)	1,390	1,500	1,687	1.12	1.21
Остали нематеријални трошкови (судске таксе, лок. таксе вешт., линц. изврш. )(559)	341	950	571	0.60	1.67
<b>7. Финансијски расходи</b>	<b>749</b>	<b>3,800</b>	<b>506</b>	0.13	0.68
<b>8. Остали расходи</b>	<b>36</b>	<b>150</b>	<b>48</b>	0.32	1.33
<b>9. Директан отпис краткороч. потраживања (576)</b>	<b>51</b>	<b>500</b>	<b>25</b>	0.05	0.49
<b>10. Расходи по основу расходов. зал. мат. и рез. делова (577)</b>	<b>593</b>	<b>500</b>	<b>877</b>		
<b>11. Исправка потраживања(585)</b>	<b>13,895</b>	<b>14,000</b>	<b>14,510</b>	1.04	1.04
<b>Укупно (2+3+4+6)</b>	<b>51,514</b>	<b>69,168</b>	<b>56,805</b>	0.82	1.10
<b>УКУПНО РАСХОДИ(1+2+3+4+5+6+7+8+9)</b>	<b>406,678</b>	<b>383,378</b>	<b>460,637</b>	1.20	1.13
<b>ДОБИТ ИЛИ ГУБИТАК ПРЕ ОПОРЕЗИВАЊА</b>	<b>49,758</b>	<b>9,321</b>	<b>-12,159</b>		
<b>ПОРЕСКИ РАСХОД ПЕРИОДА</b>	<b>6,516</b>	<b>1,390</b>			
<b>ОДЛОЖЕНИ ПОРЕСКИ ПРИХОД ПЕРИОДА</b>		<b>1,000</b>			
<b>ОДЛОЖЕНИ ПОРЕСКИ РАСХОД ПЕРИОДА</b>	<b>3,815</b>		<b>6,687</b>		
<b>НЕТО ДОБИТ</b>	<b>39,426</b>	<b>8,931</b>	<b>-18,846</b>	-2.11	-0.48

## 10. ЗАКЉУЧАК

На основу података из извештаја произилази да је предузеће у 2022. години завршило пословање са нето губитком у износу од 18.846.090,47 динара.

Утицај пораста трошкова у свим сегментима, а нарочито трошкова набавке гаса, утицало је да предузеће оствари губитак пословања.

Највећи проблем са којим се предузеће сусреће је не могућност утицаја на формирање продајне цене гаса, која би расла са порастом набавне цене, и као таква довела до остваривања загарантованог профита. И поред овакве ситуације предузеће је током 2022. године успело да дуговања према ЈП Србијагасу сведе на текуће обавезе, без повлачења кредита за ликвидност.

И поред свих потешкоћа са којима се предузеће сусрело током 2022. године успело је да оствари следеће циљеве:

- Обезбедити стабилно и сигурно снабдевање гасом потрошача на територији Општине Темерин
- Потраживања од купаца се континуирано прате и спроводе активности са циљом да се не дозволи немогућност њихове наплате
- У току 2022. године започето је проширење дистрибутивне гасне мреже на делу МЗ Старо Ђурђево радна зона број 7.
- Вршена је замена мерних уређаја у циљу модернизације и смањења губитака на мрежи у складу са законским прописима.
- Уложено је у развој информационог система и развој и образовање кадрова,
- Обавезе према добављачима су измирене у валути

Потребно је нагласити да је разлика у цени непромењена и у 2023 години, па стога предузеће мора да донесе одговарајуће мере како би покушало да годину заврши са позитивним резултатом.

- Побољшати организацију рада у свим секторима. Нагласак ставити на читавање гаса тако да се врши ванредно читавање гаса средином месеца, у поподневним часовима, све у циљу што прецизнијег читавања и како би се откриле евентуалне манипулације на мерачима.
- Пронаћи нове изворе прихода кроз пружање нових услуга потошачима. Анализирати могућност повећања цена постојећих услуга.
- Мере штедње у свим сегментима пословања, тако да се трошкови који су везани за делатност контролишу и сведе на меру која неће угрозити пословање, а они трошкови који нису везани за делатност сведе на најмању могућу меру.
- Замена мерних уређаја треба да буде приоритет јер утиче на смањење губитака, па самим тим повећава приходе предузећа.

В.Д ДИРЕКТОРА

Тамара Васиљевић, маг.прав.



ТАМАРА ВАСИЉЕВИЋ



Broj:554/22-VII

## IZVEŠTAJ O REVIZIJI FINANSIJSKIH IZVEŠTAJA

Skupštini i nadzornom odboru Javno preduzeće »Gas«, Temerin

### *Pozitivno mišljenje*

Izvršili smo reviziju finansijskih izveštaja društva **Javno preduzeće »Gas«, Temerin** (u daljem tekstu: „Društvo“), koji obuhvataju bilans stanja na dan 31. decembra 2022. godine i odgovarajući bilans uspeha za godinu koja se završava na taj dan, i napomene uz finansijske izveštaje koje uključuju sumarni pregled značajnih računovodstvenih politika.

Po našem mišljenju, priloženi finansijski izveštaji istinito i objektivno prikazuju, po svim materijalno značajnim aspektima, finansijsku poziciju Društva na dan 31. decembra 2022. godine, i njegovu finansijsku uspešnost za godinu koja se završava na taj dan, u skladu sa računovodstvenim propisima važećim u Republici Srbiji, zasnovanim na Zakonu o računovodstvu, i računovodstvenim politikama obelodanjenim u Napomeni 3. uz finansijske izveštaje.

### *Osnova za mišljenje*

Reviziju smo izvršili u skladu sa Međunarodnim standardima revizije (MSR) važećim u Republici Srbiji. Naše odgovornosti u skladu sa tim standardima su detaljnije opisane u odeljku izveštaja koji je naslovljen *Odgovornosti revizora za reviziju finansijskih izveštaja*. Mi smo nezavisni u odnosu na Društvo u skladu sa *Etičkim kodeksom za profesionalne računovođe* Odbora za međunarodne etičke standarde za računovođe (IESBA Kodeks) i etičkim zahtevima koji su relevantni za našu reviziju finansijskih izveštaja u Republici Srbiji, i ispunili smo naše druge etičke odgovornosti u skladu sa ovim zahtevima i IESBA Kodeksom. Smatramo da su revizijski dokazi koji smo pribavili dovoljni i adekvatni da nam pruže osnovu za naše mišljenje.

## **IZVEŠTAJ O REVIZIJI FINANSIJSKIH IZVEŠTAJA (nastavak)**

**Skupštini i nadzornom odboru Javno preduzeće »Gas«, Temerin**

### *Skretanje pažnje*

Naše mišljenje ne sadrži rezervu po sledećem:

Kao što je navedeno u Napomeni 2, uz priložene finansijske izveštaje, u skladu sa Zakonom o računovodstvu, potpun set finansijskih izveštaja Društva za 2022. godinu obuhvata bilans stanja, bilans uspeha i napomene uz finansijske izveštaje, obzirom da je Društvo klasifikovano kao malo pravno lice.

U skladu sa navedenim, Društvo za 2022. godinu nije u obavezi da pripremi izveštaj o ostalom rezultatu, izveštaj o tokovima gotovine i izveštaj o promenama na kapitalu.

Skrećemo pažnju na Napomenu 23 u finansijskim izveštajima u kojoj je obelodanjeno da državni kapital iskazan u Bilansu stanja na dan 31.12.2022. godine u iznosu RSD 201.962 hiljade, nije usaglašen sa podatkom iskazanim kod Agencije za privredne registre gde je državni kapital iskazan u iznosu od RSD 5 hiljada.

### *Ostala pitanja*

Društvo je javno preduzeće i shodno tome, nabavke dobara i usluga vrši u skladu sa Zakonom o javnim nabavkama, ("Sl. glasnik RS", br. 91/2019), a što podrazumeva sačinjavanje godišnjeg plan javnih nabavki i po njihovoj realizaciji i izveštaj o izvršenim javnim nabavkama. Plan i izveštaj javnih nabavki nisu predmet ove revizije te o navedenom ne izražavamo mišljenje.

### *Odgovornost rukovodstva i lica ovlašćenih za upravljanje za finansijske izveštaje*

Rukovodstvo je odgovorno za pripremu finansijskih izveštaja koji pružaju istinit i objektivan prikaz u skladu sa računovodstvenim propisima važećim u Republici Srbiji, zasnovanim na Zakonu o računovodstvu i za one interne kontrole za koje odredi da su potrebne za pripremu finansijskih izveštaja koji ne sadrže materijalno značajne pogrešne iskaze, nastale usled kriminalne radnje ili greške.

Pri sastavljanju finansijskih izveštaja, rukovodstvo je odgovorno za procenu sposobnosti Društva da nastavi sa poslovanjem u skladu sa načelom stalnosti, obelodanjujući, po potrebi, pitanja koja se odnose na stalnost poslovanja i primenu načela stalnosti poslovanja kao računovodstvene osnove, osim ako rukovodstvo namerava da likvidira Društvo ili da obustavi poslovanje, ili nema drugu realnu mogućnost osim da to uradi.

Lica ovlašćena za upravljanje su odgovorna za nadgledanje procesa finansijskog izveštavanja Društva.

## IZVEŠTAJ O REVIZIJI FINANSIJSKIH IZVEŠTAJA (nastavak)

Skupštini i nadzornom odboru Javno preduzeće »Gas«, Temerin

### *Odgovornost revizora za reviziju finansijskih izveštaja*

Naš cilj je sticanje uveravanja u razumnoj meri o tome da finansijski izveštaji, uzeti u celini, ne sadrže materijalno značajne pogrešne iskaze, nastale usled kriminalne radnje ili greške; i izdavanje izveštaja revizora koji sadrži mišljenje revizora. Uveravanje u razumnoj meri označava visok nivo uveravanja, ali ne predstavlja garanciju da će revizija sprovedena u skladu sa Međunarodnim standardima revizije uvek otkriti materijalno pogrešne iskaze ako takvi iskazi postoje. Pogrešni iskazi mogu da nastanu usled kriminalne radnje ili greške i smatraju se materijalno značajnim ako je razumno očekivati da će oni, pojedinačno ili zbirno, uticati na ekonomske odluke korisnika donete na osnovu ovih finansijskih izveštaja.

Kao deo revizije u skladu sa Međunarodnim standardima revizije, mi primenjujemo profesionalno prosuđivanje i održavamo profesionalni skepticizam tokom revizije. Isto tako, mi:

- Vršimo identifikaciju i procenu rizika od materijalno značajnih pogrešnih iskaza u finansijskim izveštajima, nastalih usled kriminalne radnje ili greške; osmišljavanje i obavljanje revizijskih postupaka koji su prikladni za te rizike; i pribavljanje dovoljno adekvatnih revizijskih dokaza da obezbede osnovu za mišljenje revizora. Rizik da neće biti identifikovani materijalno značajni pogrešni iskazi koji su rezultat kriminalne radnje je veći nego za pogrešne iskaze nastale usled greške, zato što kriminalna radnja može da uključi udruživanje, falsifikovanje, namerne propuste, lažno predstavljanje ili zaobilaženje interne kontrole.
- Stičemo razumevanje o internim kontrolama koje su relevantne za reviziju radi osmišljavanja revizijskih postupaka koji su prikladni u datim okolnostima, ali ne u cilju izražavanja mišljenja o efikasnosti sistema interne kontrole entiteta.
- Vršimo procenu primenjenih računovodstvenih politika i u kojoj meri su razumne računovodstvene procene i povezana obelodanjivanja koje je izvršilo rukovodstvo.
- Donosimo zaključak o prikladnosti primene načela stalnosti kao računovodstvene osnove od strane rukovodstva i, na osnovu prikupljenih revizijskih dokaza, da li postoji materijalna neizvesnost u vezi sa događajima ili uslovima koji mogu da izazovu značajnu sumnju u pogledu sposobnosti entiteta da nastavi sa poslovanjem u skladu sa načelom stalnosti. Ako zaključimo da postoji materijalna neizvesnost, dužni smo da u svom izveštaju skrenemo pažnju na povezanost obelodanjivanja u finansijskim izveštajima ili, ako takva obelodanjivanja nisu adekvatna, da modifikujemo svoje mišljenje. Naši zaključci se zasnivaju na revizijskim dokazima prikupljenim do datuma izveštaja revizora. Međutim, budući događaji ili uslovi mogu za posledicu da imaju da entitet prestane da posluje u skladu sa načelom stalnosti.
- Vršimo procenu ukupne prezentacije, strukture i sadržaja finansijskih izveštaja, uključujući obelodanjivanja, i da li su u finansijskim izveštajima prikazane osnovne transakcije i događaji na takav način da se postigne fer prezentacija.

# IZVEŠTAJ O REVIZIJI FINANSIJSKIH IZVEŠTAJA (nastavak)

Skupštini i nadzornom odboru Javno preduzeće »Gas«, Temerin

Saopštavamo licima ovlašćenim za upravljanje, između ostalog, planirani obim i vreme revizije i značajne revizijske nalaze, uključujući sve značajne nedostatke interne kontrole koje smo identifikovali tokom revizije.

Novi Sad, 27.05.2023. godine

A blue circular stamp with the text "POSUSTVO ZA REVIZIJU I KONSALTING P.O.O." around the perimeter and "NOVI SAD" in the center. A handwritten signature in blue ink is written over the stamp.

Licencirani ovlašćeni revizor  
Gordana Japundžić